



IPI 5%



Cilindro de Roda

Cilindro		Kit Completo		Modelo (ano)	Diâm.
Fluidloc: 300/4970		Fluidloc: FC-72018		Motoniveladora (84/-)	1.3/4"
Original: 4B8759		Original:***			
V-0105.4					
Obs:					

CBT

IPI 5%

Cilindro Mestre de Freio

Cilindro		Kit Completo		Modelo (ano)	Diâm.
Fluidloc: 300/4580		Fluidloc: 300/4579		Trator (todos).	1"
Original: 1000705049		Original: 1000705056			
Obs: reparo parcial: 300/4703.					



CBT

IPI 5%

Cilindro de Roda

Cilindro		Kit Completo		Modelo (ano)	Diâm.
Fluidloc: 300/4570		Fluidloc: 300/4572		Trator (todos).	1"
Original: 2500704100		Original: 2500704048			
Obs: lado direito.					



Cilindro		Kit Completo		Modelo (ano)	Diâm.
Fluidloc: 300/4571		Fluidloc: 300/4572		Trator (todos).	1"
Original: 2500704101		Original: 2500704048			
Obs: lado esquerdo.					

Cilindro		Kit Completo		Modelo (ano)	Diâm.
Fluidloc: 300/4611		Fluidloc: 300/2123		Trator 2400/2500/2600.	1.3/8"
Original: 1000704058		Original: 1000704048			
Obs:					

CLARK

IPI 5%



Cilindro Mestre de Freio


Cilindro		Kit Completo		Modelo (ano)	Diâm.
Fluidloc: 300/5147		Fluidloc: 300/2800		100 CG (505)	7/8"
Original: 3308246		Original: ***			
Obs:					

CLARK

IPI 5%

Reparo p/ Pinça de Freio a Disco


Kit Completo		Kit Vedação		Modelo (ano)	Diâm.
Fluidloc: 300/4923		Fluidloc: 300/3901		Empilhadeira C-300Y (72/-).	57mm
Original: 3307648		Original: 3307647			
Obs: dianteiro.					

Kit Completo		Kit Parcial	Modelo (ano)	Diâm.
Fluidloc: 300/5060		Fluidloc: ***	<i>Motoniveladora FG-70</i>	1.5/16"
73131341				
Obs: duplo				

FIAT ALLIS

IPI 5%

Cilindro de Roda

Cilindro		Kit Completo	Modelo (ano)	Diâm.
Fluidloc: 300/4738		Fluidloc: FC-72018	***	1.3/4"
Original: 75206028		Original: ***		
Obs:				

HYSTER / YALE

IPI 5%

Cilindro de Roda


Cilindro		Kit Completo	Modelo (ano)	Diâm.
Fluidloc: ***		Fluidloc: 300/4894	<i>Empilhadeira XM.</i>	1.1/8"
Original: ***		Original: ***		
Obs:				


Cilindro		Kit Completo	Modelo (ano)	Diâm.
Fluidloc: ***		Fluidloc: 300/3695	<i>Empilhadeira 150-K/N/A/J/F.</i>	1.3/8"
Original: ***		Original: ***		
Obs:				

JACTO

IPI 4%

Cilindro de Embreagem

Cilindro		Kit Completo	Modelo (ano)	Diâm.
Fluidloc: 300/4761		Fluidloc: ***	***	3/4"
Original: 758854				
Obs: cilindro mestre.				

Cilindro		Kit Completo	Modelo (ano)	Diâm.
Fluidloc: 300/4762		Fluidloc: ***	***	13/16"
Original: 758797		Original: ***		
Obs: cilindro auxiliar.				

JACTO

IPI 5%

Reparo p/ Pinça de Freio a Disco

Kit Completo		Kit Vedação	Modelo (ano)	Diâm.
Fluidloc: 300/3623		Fluidloc: 300/3614	<i>Pulverizador UNIPORT 2000/2500 (todos)</i>	54mm
Original: ***		Original: 998070		
Obs: reparo com dois pistões p/ uma roda.				

IPI 5% Cilindro de Freio Escravo Auxiliar

Cilindro		Kit Completo		Modelo (ano)	Diâm.
Fluidloc: ***		Fluidloc: 300/5274		Colheitadeira 6200/6300/7200/7300	22mm
		AS4034			
Obs:					

JOHN DEERE

IPI 4%

Cilindro Escravo/Auxiliar

Cilindro		Kit Completo		Modelo (ano)	Diâm.
Fluidloc: 300/5275		Fluidloc: 300/2689		Colheitadeira 6200/6300/7200/7300	7/8"
AS4030					
Obs:					

MASSEY FERGUSON / JOHN DEERE

IPI 5%

Cilindro Mestre de Freio

Cilindro		Kit Completo		Modelo (ano)	Diâm.
Fluidloc: 300/4714		Fluidloc: 300/2867		Trator (todos).	3/4"
Original: 2834478		Original: 2710901			
Obs:					

MASSEY FERGUSON / JOHN DEERE

IPI 5%

Cilindro de Freio Escravo Auxiliar


Cilindro		Kit Completo		Modelo (ano)	Diâm.
Fluidloc: 300/4427		Fluidloc: 300/4472		MX-9150/9170.	1.1/8"
Original: 020542T1		Original: ***			
Obs: haste com rosca.					

Cilindro		Kit Completo		Modelo (ano)	Diâm.
Fluidloc: 300/4428		Fluidloc: 300/4472		Retro 750.	1.1/8"
Original: 020543T1		Original: ***			
Obs: haste com furo.					

MASSEY FERGUSON

IPI 5%

Reparo p/ Pinça de Freio a Disco

Kit Completo		Kit Vedação		Modelo (ano)	Diâm.
Fluidloc: ***		Fluidloc: 300/3147		Colheitadeira MF 1630/5650/3640	57mm
		Original: 2730908			
Obs:					



MICHIGAN

IPI 5%

Reparo p/ Cilindro Mestre de Freio

Kit Completo		Kit Parcial		Modelo (ano)	Diâm.
Fluidloc: 300/2303		Fluidloc: 300/3000		75 III.	1.3/4"
Original: 945041		Original: L			
Obs: simples.					

IPI 5% Reparo p/ Cilindro Mestre de Freio



Kit Completo		Kit Parcial		Modelo (ano)	Diâm.
Fluidloc: 300/2304 Original: L		Fluidloc: 300/3001 Original: L		125.	1.3/4"
Obs: simples.					

MICHIGAN

IPI 5%

Cilindro de Roda

Cilindro		Kit Completo		Modelo (ano)	Diâm.
Fluidloc: 300/4738 Original: 124251		Fluidloc: FC-72018 Original: ***		***	1.3/4"
Obs:					



Cilindro		Kit Completo		Modelo (ano)	Diâm.
Fluidloc: 300/5149 Original: 112.072		Fluidloc: FC-81005 Original: ***		***	2"
Obs: dianteiro					

NEW HOLLAND CASE

IPI 5%

Cilindro Mestre de Freio

Cilindro		Kit Completo		Modelo (ano)	Diâm.
Fluidloc: 300/4701 Original: 9509901		Fluidloc: 300/4702 Original: 9817544		Trator 2400/2500/2600 Trator Colheitadeira mod moderno TC-55/57/59 - 3 saídas.	3/4"
Obs:					



Cilindro		Kit Completo		Modelo (ano)	Diâm.
Fluidloc: 300/4804 Original: 82006194 82018664 87343615		Fluidloc: 300/4805 Original: ***		TM110/120/130/135/140/150/165/180 TM7010/7020/7030/7040 TL65/70/80/90/100 TS90 - TS120.	1"
Obs: UTILIZAÇÃO DO REPARO 300/4805 SOMENTE EM CILINDRO FLUIDLOC					



NEW HOLLAND CASE

IPI 5%


Cilindro de Freio Escravo Auxiliar

Cilindro		Kit Completo		Modelo (ano)	Diâm.
Fluidloc: 300/4441 Original: 821953		Fluidloc: 300/4473 Original: 821952		Trator, Colheitadeira (modelo antigo).	7/8"
Obs:					

Cilindro		Kit Completo		Modelo (ano)	Diâm.
Fluidloc: 300/4442 Original: 466347		Fluidloc: 300/4711 Original: 466344		Trator, Colheitadeira 4040, 5050.	15/16"
Obs:					

Cilindro		Kit Completo		Modelo (ano)	Diâm.
Fluidloc: 300/4459 Original: 9509902		Fluidloc: 300/4715 Original: 9817543		TC-55/57.	1"
Obs: o reparo aplica-se somente ao cilindro "Fluidloc".					

Cilindro		Kit Completo		Modelo (ano)	Diâm.
Fluidloc: 300/4689		Fluidloc: 300/4690		4040, 5050, 8040, 8055	3/4"
Original: 466350 356353		Original: 466346		2 saídas.	
Obs: UTILIZAÇÃO DO REPARO 300/4690 SOMENTE EM CILINDRO FLUIDLOC					

Cilindro		Kit Completo	Modelo (ano)	Diâm.
Fluidloc: 300/5022		Fluidloc: ***	Trator TS-90 a TS-120 (todos)	3/4"
81869963 NH				
Obs: par				

NEW HOLLAND CASE

IPI 4%

Cilindro de Embreagem


Cilindro		Kit Completo		Modelo (ano)	Diâm.
Fluidloc: 300/4689		Fluidloc: 300/4690		Família TC.	3/4"
Original: 84817521		Original: ***			
Obs: cilindro mestre. UTILIZAÇÃO DO REPARO 300/4690 SOMENTE EM CILINDRO FLUIDLOC					

Cilindro		Kit Completo		Modelo (ano)	Diâm.
Fluidloc: 300/4981		Fluidloc: 300/4982		Colheitadeira TC-55/57	1"
Original: 80396930		Original: 80422201			
Obs: cilindro auxiliar.					

NEW HOLLAND CASE

IPI 4%



Reparo p/ Cilindro de Embreagem

Kit Completo		Kit Parcial	Modelo (ano)	Diâm.
Fluidloc: ***		Fluidloc: 300/4393	Trator, Colheitadeira	***
Original: ***		Original: 826962	8040, 8055 TC-55/57.	
Obs:				

NEW HOLLAND CASE

IPI 5%



Cilindro de Roda



Cilindro		Kit Completo		Modelo (ano)	Diâm.
Fluidloc: 300/4738		Fluidloc: FC-72018		***	1.3/4"
Original: E95037		Original: *** V-5643.2			
Obs:					

SLC / JOHN DEERE

IPI 5%

Cilindro de Freio Escravo Auxiliar



Cilindro		Kit Completo		Modelo (ano)	Diâm.
Fluidloc: 300/4451		Fluidloc: 300/4453		Colheitadeira 6200/7300.	7/8"
Original: AZ 18763		Original: DQ 13468			
Obs: lado direito.					

Cilindro		Kit Completo		Modelo (ano)	Diâm.
Fluidloc: 300/4452		Fluidloc: 300/4453		Colheitadeira 6200/7300.	7/8"
Original: AZ 18762		Original: DQ 13468			
Obs: lado esquerdo.					

SLC / JOHN DEERE

IPI 4%

Cilindro de Embreagem




Cilindro		Kit Completo		Modelo (ano)	Diâm.
Fluidloc: 300/3335		Fluidloc: 300/2218		Colheitadeira 2200/6200.	3/4"
Original: DQ 04033		Original: DQ05052			
Obs:					

VALTRA

IPI 5%

Cilindro Mestre de Freio

Cilindro		Kit Completo		Kit Parcial		Modelo Diâm.
Fluidloc: 300/3604		Fluidloc: 300/3091		Fluidloc: 300/3186		Trator. 5/8"
Original: FAG 661911		Original: 80260600		Original: ***		
Obs:						



Cilindro		Kit Completo		Kit Parcial		Modelo Diâm.
Fluidloc: 300/3923		Fluidloc: 300/3926		Fluidloc: 300/2824		Trator. 3/4"
Original: 80249700		Original: 81352300		Original: 81127400		
Obs:						

VALTRA

IPI 5%

Cilindro de Roda

Cilindro		Kit Completo		Modelo (ano)	Diâm.
Fluidloc: 300/3688		Fluidloc: 300/2821		Trator.	1.3/8"
Original: 30181500		Original: 80260700			
Obs: coifa cód: 300/2795.					

Cilindro		Kit Completo		Modelo (ano)	Diâm.
Fluidloc: 300/4576		Fluidloc: FC-42127		Trator 118/128/138/148.	1.1/4"
Original: 811601		Original: 192040			
Obs:					

VALTRA

IPI 5%

Conjunto da Válvula de Regulagem

Conjunto		Kit Completo		Modelo (ano)	Diâm.
Fluidloc: 300/4899		Fluidloc: 300/4902		Todos.	***
Original: 661930		Original: ***			
Obs:					